دولة فلسطين

الجهاز المركزي للإحصاء الفلسطيني

سلطة النقد الفلسطينية

مسح الاستثمار الأجنبي للمؤسسات المقيمة في فلسطين، 2012

نتائج أولية

تشرين ثاني/ نوفمبر، 2013

تم إعداد هذا التقرير حسب الإجراءات المعيارية المحددة في ميثاق الممارسات للإحصاءات الرسمية الفلسطينية 2006

© محرم، 1435 – تشرين ثاني، 2013.
جميع الحقوق محفوظة.

في حالة الاقتباس، يرجى الإشارة إلى هذه المطبوعة كالتالي:

الجهاز المركزي للإحصاء الفلسطيني، سلطة النقد الفلسطينية، 2013. *مسح الاستثمار الأجنبي للمؤسسات المقيمة في فلسطين، 2012: نتائج أولية.* رام الله - فلسطين.

جميع المراسلات توجه إلى:

الجهاز المركزي للإحصاء الفلسطيني
ص.ب. 1647، رام الله - فلسطين.
هاتف: 2700 298 2 (970/972)
هاتف مجاني: 1800300300
فاكس: 2710 298 2 (970/972)
بريد إلكتروني: diwan@pcbs.gov.ps
صفحة إلكترونية: http://www.pcbs.gov.ps

أو على

سلطة النقد الفلسطينية
ص ب. 452، رام الله – فلسطين.
هاتف: 5250 241 2 (970/972)
فاكس: 9922 240 2 (970/972)
بريد إلكتروني: info@pma.ps
صفحة إلكترونية: www.pma.ps

الرمز المرجعي: 2018

فلسطين
Palestine
N
لبنان
Lebanon
سوريا
Syria
35°E
33°N
32°N
31°N
30°N
عكا
Acre
صفد
Safad
حيفا
Haifa
طبريا
Tabariya
الناصرة
Nazaret
بيسان
Beisan
جنين
Jenin
طولكرم
Tulkarm
طوباس
Tubas
نابلس
Nablus
قلقيلية
Qalqiliya
سلفيت
Salfit
اريحا
والأغوار
Jericho &
Al Aghwar
يافا
Jaffa
رام الله
Ramallah
&Al Bireh
اللد
Lod
الرملة
Er Ramle
والبيرة
القدس
Jerusalem
بيت لحم
Bethlehem
الخليل
Hebron
البحر الأبيض المتوسط
Mediterranean Sea
البحر الميت
Dead Sea
شمال غزة
North Gaza
غزة
Gaza
دير البلح
Deir Al Balah
خانيونس
Khan Yunis
رفح
Rafah
بئر السبع
Beersheba
الأردن
Jordan
مصر
Egypt
0 10 20 40 Km

شكر وتقدير

يتقدم الجهاز المركزي للإحصاء الفلسطيني وسلطة النقد الفلسطينية بالشكر والتقدير إلى أصحاب ومدراء المؤسسات التي ساهمت في إنجاح جمع البيانات من الميدان، كما يتقدما أيضا بجزيل الشكر والتقدير لبورصة فلسطين على دورهم المؤثر في سبيل إنجاح هذا المسح، والى جميع العاملين في هذا المسح لما أبدوه من حرص منقطع النظير أثناء تأدية واجبهم.

لقد تم تخطيط وتنفيذ مسح الاستثمار الأجنبي 2012، بقيادة فريق فني مشترك من الجهاز المركزي للإحصاء الفلسطيني وسلطة النقد الفلسطينية، وبدعم مالي مشترك بين كل من دولة فلسطين وعدد من أعضاء مجموعة التمويل الرئيسية للجهاز (CFG) لعام 2013 ممثلة بمكتب الممثلية النرويجية لدى دولة فلسطين، والوكالة السويسرية للتنمية والتعاون (SDC).

يتقدم الجهاز المركزي للإحصاء الفلسطيني بجزيل الشكر والتقدير إلى أعضاء مجموعة التمويل الرئيسية للجهاز (CFG) الذين ساهموا بالتمويل على مساهمتهم القيمة في تنفيذ هذا المسح.

فريق العمل

الجهاز المركزي للإحصاء الفلسطيني

- **اللجنة الفنية**

عادل قرارية — رئيس اللجنة

زياد قلالوة

ليلى غنام

فايز الغضبان

- **إعداد التقرير**

عادل قرارية

- **تدقيق معايير النشر**

حنان جناجره

- **المراجعة الأولية**

فائد ريان

ابراهيم الطرشة

د. صالح الكفري

- **المراجعة النهائية**

محمود جرادات

- **الإشراف العام**

علا عوض — رئيس الجهاز

سلطة النقد الفلسطينية

- **الفريق الفني**

شاهر قريوتي — رئيس الفريق

محمد فالح

مجدولين فرحانة

شاهر قريوتي

محمد فالح

محمد عطا الله

د. شحادة حسين

د. جهاد الوزير — محافظ سلطة النقد

قائمة المحتويات

الموضوع		الصفحة
	قائمة الجداول	
	المقدمة	
الفصل الأول	**النتائج الرئيسة**	**15**
الفصل الثاني	**المنهجية والجودة**	**17**
	1.2 أهداف المسح	17
	2.2 إستمارة مسح الاستثمار الأجنبي	17
	3.2 الإطار والعينة	18
	4.2 تنظيم العمل الميداني	19
	5.2 معالجة البيانات	20
	6.2 دقة البيانات	20
	7.2 القابلية للمقارنة	21
	8.2 إجراءات ضبط الجودة	21
	9.2 الملاحظات الفنية	22
الفصل الثالث	**المفاهيم والمصطلحات**	**23**
	الجداول	**25**

قائمة الجداول

الجدول		الصفحة
جدول 1:	المؤشرات الرئيسية لمسح الاستثمار الأجنبي للمؤسسات المقيمة في فلسطين (أرصدة)، في نهاية عام 2012	**27**
جدول 2:	التوزيع النسبي للاستثمار الأجنبي المباشر في المؤسسات المقيمة في فلسطين حسب النشاط الاقتصادي، في نهاية عام 2012	**28**
جدول 3:	التوزيع النسبي للاستثمار الأجنبي المباشر في المؤسسات المقيمة في فلسطين حسب الدولة، في نهاية عام 2012	**28**
جدول 4:	التوزيع النسبي لاستثمارات الحافظة الأجنبية في المؤسسات المقيمة في فلسطين حسب النشاط الاقتصادي، في نهاية عام 2012	**29**
جدول 5:	التوزيع النسبي لاستثمارات الحافظة الأجنبية في المؤسسات المقيمة في فلسطين حسب الدولة، في نهاية عام 2012	**29**

المقدمة

يعتبر مسح الاستثمار الأجنبي الأداة الأساسية لتجميع بيانات وضع الاستثمار الدولي فيما يتعلق بالنشاط الاقتصادي الخاص، من خلال تجميع تدفقات وأرصدة استثمارات المؤسسات المقيمة في فلسطين المتدفقة للخارج وأرصدة وتدفقات الاستثمارات الأجنبية في المؤسسات المقيمة في فلسطين بما يعرض رصيد الأصول والخصوم المالية الخارجية للمؤسسات المقيمة في فلسطين حسب النشاط الاقتصادي والدولة، كما يتم تقسيم كل من الأصول والخصوم على أساس وظيفي حيث يتسق تماماً مع العناصر الأساسية للحساب المالي في ميزان المدفوعات ووضع الاستثمار الدولي مع إضافة التعديلات الخاصة بأرصدة الاستثمارات والتغيرات الأخرى عدا تلك الناتجة عن معاملات اقتصادية، علماً بأنه تم الاستناد إلى أحدث التوصيات الدولية، مع الأخذ بعين الاعتبار خصوصية الوضع الفلسطيني.

يسر الجهاز المركزي للإحصاء الفلسطيني وسلطة النقد الفلسطينية أن يصدرا العدد الثالث من تقرير مسح الاستثمار الأجنبي للمؤسسات المقيمة في فلسطين وذلك عن عام 2012. ويشمل هذا التقرير بيانات تفصيلية للمسح حول أرصدة استثمارات المؤسسات المقيمة في فلسطين المستثمرة في الخارج وأرصدة الاستثمارات الأجنبية في المؤسسات المقيمة في فلسطين، حيث غطى المسح الشركات المالية وغير المالية التي تحتوي على استثمارات أجنبية من الخارج أو تمتلك استثمارات في الخارج، وذلك على مستوى الدولة وعلى مستوى النشاط الاقتصادي.

تم تقسيم التقرير إلى فصول متخصصة، ففي الفصل الأول يتحدث التقرير عن أهم النتائج الرئيسة للمسح، وفي الفصل الثاني يوضح التقرير المنهجية المتبعة في تنفيذ هذا المسح والإجراءات المتخذة لضمان ضبط جودة البيانات، كما تم تخصيص الفصل الثالث لذكر المفاهيم والمصطلحات التي تفيد القارئ في فهم التقرير، كذلك يتضمن التقرير جداول تفصيلية بأهم نتائج المسح على مستوى الدولة والنشاط الاقتصادي.

تشكل نتائج هذا المسح رافدا أساسيا لإعداد منظومة وضع الاستثمار الدولي وإحصاءات إجمالي الدين الخارجي لفلسطين. كما ونأمل أن تسهم نتائج هذا المسح في توفير صورة إحصائية واضحة عن الاستثمارات الأجنبية على مستوى النوع والنشاط الاقتصادي ودولة الاستثمار، وأن تفي بحاجات واهتمامات المهتمين من القطاعين العام والخاص لمثل هذه البيانات الإحصائية.

علا عوض	**د. جهاد الوزير**
رئيس الجهاز	**محافظ سلطة النقد**

تشرين ثاني، 2013

الفصل الأول

النتائج الرئيسة

أظهر مسح الاستثمار الأجنبي للمؤسسات المقيمة في فلسطين لعام 2012 نتائج مهمة تفيد الباحثين والدارسين وصناع القرار، حيث أشارت النتائج إلى أن الاستثمارات الخارجية التي قامت بها المؤسسات المقيمة في فلسطين تفوق ما يملكه غير المقيمين من استثمارات في المؤسسات المقيمة في فلسطين في نهاية عام 2012.

ويستخلص من نتائج المسح المؤشرات الرئيسة الآتية:

بلغ إجمالي رصيد الاستثمارات الخارجية للمؤسسات المقيمة في فلسطين في الخارج (الأصول) 5,155.0 مليون دولار أمريكي نهاية عام 2012، بينما بلغ إجمالي رصيد الاستثمارات الأجنبية في المؤسسات المقيمة في فلسطين (الخصوم) 2,625.0 مليون دولار أمريكي في نهاية العام نفسه.

وفيما يتعلق بتوزيع الأصول، فقد بلغ رصيد الاستثمار الأجنبي المباشر في الخارج 133.0 مليون دولار أمريكي في نهاية عام 2012. بينما بلغ رصيد استثمارات الحافظة في الخارج 1,028.0 مليون دولار أمريكي، أما رصيد الاستثمارات الأخرى في الخارج فقد بلغ 3,330.0 مليون دولار أمريكي، في حين بلغ رصيد الأصول الاحتياطية الخاصة بسلطة النقد 664.0 مليون دولار أمريكي في نهاية عام 2012.

التوزيع النسبي لأرصدة الأصول الخارجية للمؤسسات المقيمة في فلسطين حسب نوع الاستثمار، في نهاية عام 2012

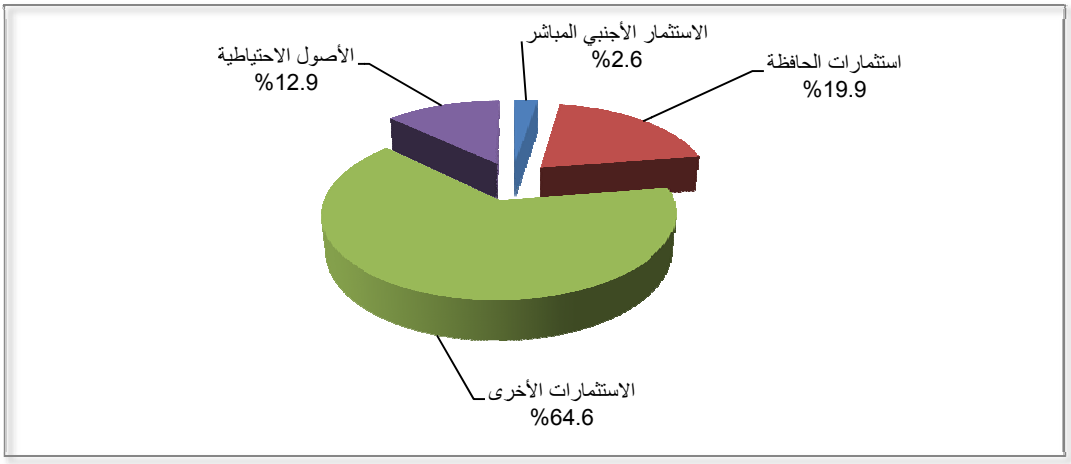

وفيما يتعلق بتوزيع الخصوم، فقد بلغ رصيد الاستثمار الأجنبي المباشر 1,463.0 مليون دولار أمريكي نهاية عام 2012. بينما بلغ رصيد استثمارات الحافظة الأجنبية 676.0 مليون دولار أمريكي. وبلغ رصيد الاستثمارات الأخرى 486.0 مليون دولار أمريكي.

التوزيع النسبي لأرصدة الخصوم الأجنبية في المؤسسات المقيمة في فلسطين حسب نوع الاستثمار، في نهاية عام 2012

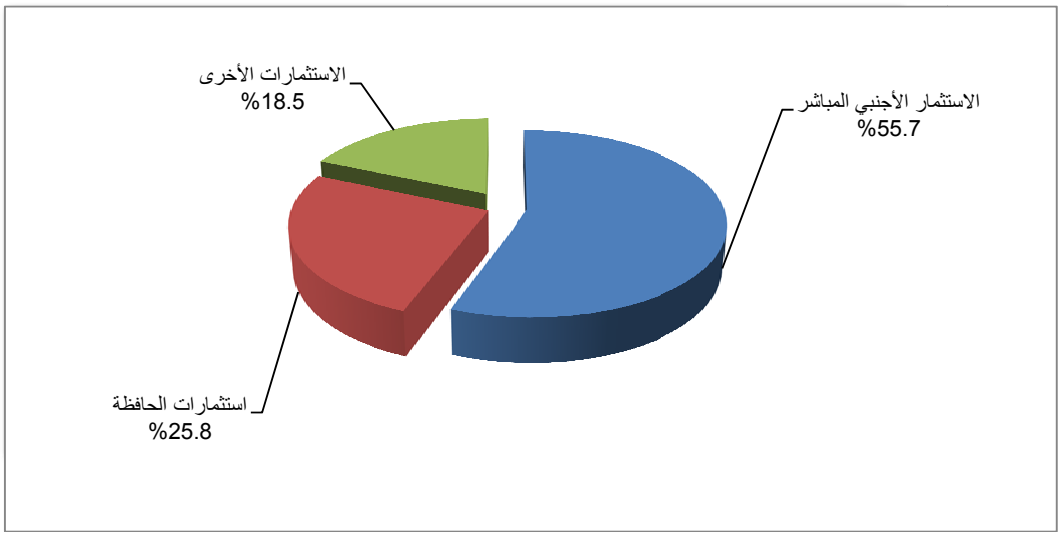

وأشارت نتائج المسح إلى أن 55.2% من الاستثمارات الأجنبية المباشرة في المؤسسات المقيمة في فلسطين قد تركزت في قطاع الوساطة المالية، في حين ساهمت الاستثمارات القادمة من الأردن بحوالي 80.4% من إجمالي رصيد الاستثمارات الأجنبية المباشرة في المؤسسات المقيمة في فلسطين.

وبينت النتائج أن 55.5% من استثمارات الحافظة الأجنبية في المؤسسات المقيمة في فلسطين قد تركزت في نشاطات الخدمات والنقل والتخزين والاتصالات، في حين ساهمت الاستثمارات القادمة من الأردن بحوالي 45.4% من إجمالي رصيد استثمارات الحافظة الأجنبية في المؤسسات المقيمة في فلسطين.

الفصل الثاني

المنهجية والجودة

يشمل هذا الفصل عرضاً لأهداف المسح واستمارة المسح والإطار والعينة والعمليات الميدانية والمكتبية وجدولة ومعالجة البيانات، إضافة إلى جودة البيانات وتقييمها من خلال التطرق لدقة البيانات من حيث الأخطاء غير الإحصائية في مراحل العمل المختلفة، من العمل الميداني والعمليات المكتبية، ومعالجة البيانات، والإجراءات المتخذة للحد من هذه الأخطاء، كذلك التطرق إلى أهم الملاحظات على البيانات المنشورة في هذا التقرير.

1.2 أهداف المسح

الهدف الأساسي لمسح الاستثمار الأجنبي 2012 هو توفير بيانات تعكس وضع الاستثمار الأجنبي في المؤسسات المقيمة في فلسطين وتوزيعه فيها حسب النشاط الاقتصادي وحسب البلدان التي تدفق منها هذا الاستثمار، بالإضافة لتوزيع الاستثمارات في الخارج للمؤسسات المقيمة في فلسطين حسب البلدان المستثمر فيها، كما يعتبر مسح الاستثمار الأجنبي حجر الأساس في إعداد منظومة وضع الاستثمار الدولي، إضافة لكون المسح مصدراً أساسياً لبيانات الحساب المالي في ميزان المدفوعات.

ويهدف مسح الاستثمار الأجنبي بصفة عامة إلى توفير المؤشرات والبيانات الآتية:

1. أرصدة الاستثمار الأجنبي المباشر في المؤسسات المقيمة في فلسطين وتوزيعها حسب النشاط الاقتصادي وتدفقها من أي بلد.
2. أرصدة استثمارات الحافظة في فلسطين وتوزيعها حسب النشاط الاقتصادي وتدفقها من أي بلد.
3. أرصدة الاستثمارات الخارجية المباشرة للمؤسسات المقيمة في فلسطين في الخارج.
4. أرصدة الاستثمارات الخارجية في الحافظة للمؤسسات المقيمة في فلسطين.
5. أرصدة الاستثمارات الأخرى الأجنبية في فلسطين والاستثمارات الفلسطينية الأخرى في الخارج.
6. رصيد الأصول الاحتياطية من العملات الأجنبية (الخاصة بسلطة النقد الفلسطينية).

2.2 استمارة مسح الاستثمار الأجنبي

لقد تم تصميم استمارة مسح الاستثمار الأجنبي 2012 على أساس توحيد كافة الأجزاء والأسئلة المشتركة مع استمارات سلسلة المسوح الاقتصادية التي ينفذها الجهاز، مع الأخذ بالاعتبار خصوصية المؤسسات المشمولة في هذا المسح. وقد روعي في تصميم الاستمارة شمولها لأهم المتغيرات الاقتصادية التي تدرس الظواهر المتعلقة بأنشطة الاستثمار مع الخارج، وهي بذات الوقت تأتي لتلبية الاحتياجات من البيانات الاقتصادية الأساسية اللازمة لإعداد الحسابات القومية وميزان المدفوعات لفلسطين.

وتشمل الاستمارة المتغيرات الواقعة ضمن المجالات الرئيسية الآتية:

1. أرصدة الاستثمار الأجنبي المباشر في المؤسسات المقيمة في فلسطين وفي الخارج.
2. أرصدة استثمارات الحافظة في المؤسسات المقيمة في فلسطين وفي الخارج.
3. أرصدة الاستثمار في السندات المصدرة في الخارج.

4. أرصدة الاستثمارات الأخرى والتي تشمل العملة والودائع، والقروض الائتمانات التجارية، وأي استثمارات أخرى لم ترد ضمن البنود السابقة.

3.2 الإطار والعينة

نظرا لصغر عدد المؤسسات ضمن إطار مسح الاستثمار الأجنبي، تم اعتماد أسلوب الحصر الشامل لكافة المؤسسات التي تنطبق عليها شروط المسح (وجود استثمار للمؤسسة في الخارج، أو وجود استثمار أجنبي في المؤسسة).

ويتشكل إطار مسح الاستثمار الأجنبي من مجموعتين:

1. المجموعة الأولى والتي تم جمع بياناتها من خلال الجهاز المركزي للإحصاء الفلسطيني تمثلت في المؤسسات غير المالية والمالية (عدا البنوك) في الضفة الغربية وقطاع غزة.
2. المجموعة الثانية والتي تم جمع بياناتها من خلال سلطة النقد الفلسطينية تشمل البنوك في الضفة الغربية وقطاع غزة.

ويبلغ حجم إطار المعاينة في الضفة الغربية وقطاع غزة 94 مؤسسة منها 18 بنكاً جمعت بياناتها بواسطة سلطة النقد الفلسطينية، إضافة إلى 76 مؤسسة قام الجهاز المركزي للإحصاء الفلسطيني بجمع بياناتها.

1.3.2 المؤسسات التي قام الجهاز المركزي للإحصاء الفلسطيني بجمع بياناتها

- **إطار المعاينة للضفة الغربية:** (42 مؤسسة).

1. تم حصر كافة المؤسسات العاملة في مختلف الأنشطة الاقتصادية حصرا شاملا، والتي فيها استثمارات من الخارج و/أو لها استثمارات في الخارج، اعتمادا على عينة سلسلة المسوح الاقتصادية لعام 2011 وتحديثات عام 2012، حيث تم إرفاق سؤالين في استمارة المسوح الاقتصادية وهما: هل يوجد للمؤسسة استثمارات في الخارج؟، وهل يوجد في المؤسسة استثمارات من الخارج؟
   وتم إدراج كل المؤسسات التي أجابت بنعم على السؤالين معا أو أحدهما لإطار المسح.
2. تم إضافة المؤسسات التي يوجد فيها استثمارات أجنبية ومسجلة في هيئة تشجيع الاستثمار.
3. تم إضافة المؤسسات المدرجة في بورصة فلسطين (شركات المساهمة العامة).
4. تم حصر المؤسسات التي ملكيتها تعود لحكومة أجنبية أو كيانها القانوني فرع شركة أجنبية.

- **إطار المعاينة لقطاع غزة:** (34 مؤسسة).

1. تم إتباع أسلوب الحصر الشامل لكافة المؤسسات العاملة في مختلف الأنشطة الاقتصادية والتي تشغل 50 مشتغلاً فأكثر والتي تم حصرها في التعداد العام للسكان والمساكن والمنشآت عام 2007 والتحديثات لغاية عام 2012.
2. تم حصر المؤسسات التي ملكيتها تعود لحكومة أجنبية أو كيانها القانوني فرع شركة أجنبية.
3. تم إسقاط المؤسسات التي تتعارض مع مجتمع الهدف، والتي لم تنطبق عليها شروط المسح.

2.3.2 المؤسسات التي قامت سلطة النقد الفلسطينية بجمع بياناتها

- **إطار المعاينة للمصارف**

استهدف المسح جميع المصارف العاملة في فلسطين وعددها 18 مصرفاً، حيث تم جمع البيانات من خلال السجلات الإدارية المتوفرة لدى سلطة النقد الفلسطينية، وفيما يأتي مصادر ومنهجية جمع البيانات.

- **مصادر البيانات**

1. الاستثمار في فلسطين: تم الحصول على البيانات الأولية من دائرة الرقابة على المصارف، وميزانية سلطة النقد، وبورصة فلسطين.
2. الاستثمار خارج فلسطين: مصدر بيانات الاستثمار خارج فلسطين هو دائرة الرقابة على المصارف.

- **تجميع البيانات ومعالجتها**

1. الاستثمار في فلسطين: بعد الحصول على البيانات المتعلقة بالاستثمارات في أسهم المصارف العاملة في فلسطين، تم فرز بيانات كل مصرف على حدة من الكشوف الخاصة بالاستثمارات في المصرف بناء على الإقامة التي هي موضحة بالكشوف حسب عنوان المستثمر، ومن ثم يتم فرزها حسب نسبة الاستثمار. وفي مرحلة لاحقة تم مقارنة البيانات التي تمت معالجتها مع البيانات التي تم الحصول عليها من بورصة فلسطين من خلال الموقع الإلكتروني للبورصة من تقارير الملكية والاستثمار للقطاع المصرفي. وبعد إجراء عملية المقارنة تم فرز البيانات حسب الدولة ونوع الاستثمار، ثم تم إضافة حقوق الملكية لجميع المصارف الوافدة بصفتها تمثل استثمار مباشر في فلسطين. وأخيراً إضافة الاستثمارات الأخرى للبيانات من خلال فرز ميزانيات المصارف لكل مصرف على حده من خلال ما يسمى (Call Report).
2. الاستثمارات خارج فلسطين: تم الحصول عليها من خلال ميزانيات المصارف العاملة في فلسطين (Call Report) حيث يتم اشتقاق استثمارات المصارف حسب الدولة المستثمر بها وحسب نوع الاستثمار، وتشمل البيانات الاستثمارات في الأسهم (حقوق ملكية)، والاستثمارات في الأوراق المالية الأخرى (سندات)، والاستثمارات الأخرى (ودائع المصارف خارج فلسطين، والقروض الممنوحة لغير المقيمين).
3. بيانات الاستثمارات الخاصة بسلطة النقد والاحتياطيات الرسمية تم الحصول عليها من ميزانية سلطة النقد الفلسطينية.

4.2 تنظيم العمل الميداني

1.4.2 العمليات الميدانية

تم تعيين وتدريب باحثين ميدانيين وذلك لأغراض جمع البيانات من المؤسسات المالية (عدا البنوك) وغير المالية في الضفة الغربية وقطاع غزة، بينما تم جمع البيانات الخاصة بالبنوك من خلال سلطة النقد الفلسطينية عن طريق السجلات المركزية.

2.4.2 جمع البيانات

تم جمع بيانات المسح بأسلوب المقابلة الشخصية لمدراء المؤسسات المقصودة، وتم الاعتماد بشكل أساسي على الحسابات الختامية لهذه المؤسسات لتحليلها واستيفاء البيانات المطلوبة في الاستمارة الخاصة بالمسح وتم مراجعة هذه المؤسسات لأية تفصيلات أو توضيحات إضافية.

3.4.2 تدقيق البيانات

بعد إنهاء عملية جمع البيانات والتدقيق الميداني تم تدقيق الاستمارات تدقيقاً نهائياً، بحيث تم مراجعة الاستمارات التي وجد شكوك حول دقة معلومات فيها مع المؤسسة المعنية. وتم تصحيح الأخطاء وتجهيز الاستمارات للترميز ومن ثم إدخالها على الحاسوب.

5.2 معالجة البيانات

تم إعداد كافة البرامج اللازمة لمعالجة بيانات المسح، حيث تم تصميم برنامج الإدخال مزودا بشروط تدقيق الكترونية لرصد أي أخطاء وأي بيانات غير منطقية أثناء عملية الإدخال، وكذلك قام مدير المشروع بالتحقق من منطقية البيانات في الاستمارات والاتصال بمدراء المؤسسات للتأكد من دقة البيانات التي قاموا باستيفائها في الاستمارة، كما تمت عملية استخراج النتائج وجدولة البيانات بواسطة البرامج المتخصصة مثل SPSS، Excel وAccess.

6.2 دقة البيانات

تم جمع بيانات مسح الاستثمار الأجنبي 2012 بأسلوب الحصر الشامل، وبالتالي فهذه الأنشطة معرضة للأخطاء غير الإحصائية.

1.6.2 الأخطاء الإحصائية

إن بيانات هذا المسح لا تتأثر بالأخطاء الإحصائية وذلك بسبب حصر جميع المؤسسات.

2.6.2 الأخطاء غير الإحصائية

أما الأخطاء غير الإحصائية فهي ممكنة الحدوث في كل مراحل تنفيذ المشروع، خلال جمع البيانات أو إدخالها والتي يمكن إجمالها بما يلي:

قيم معدلات الإجابة:

- نسب حالات عدم الاستجابة بلغت 0%.
- نسبة الاستجابة بلغت 100%.
- نسبة أخطاء زيادة الشمول بلغت 0%.

يلاحظ من خلال معدلات الإجابة أن نسبة الاستجابة جيدة على مستوى فلسطين، حيث التزمت الشركات ضمن إطار المسح بالتجاوب مع الباحثين.

أما بخصوص أخطاء الاستجابة (المبحوث)، وأخطاء المقابلة (الباحث) وأخطاء إدخال البيانات، فقد تم اتخاذ مجموعة من الإجراءات التي من شأنها تعزيز دقة البيانات وتفادي الأخطاء والحد من تأثيرها من خلال عملية جمع البيانات من الميدان وعملية معالجة البيانات.

7.2 القابلية للمقارنة

يصعب إجراء مقارنة عبر سلسلة زمنية طويلة لبيانات المسح، ويعود ذلك إلى عدم توفر سلسلة زمنية طويلة للبيانات. بينما يتيح المسح إمكانية المقارنة مع بيانات باقي دول العالم التي تنشر إحصاءاتها وفقا لدليل إعداد ميزان المدفوعات الطبعة الخامسة والصادر عن صندوق النقد الدولي كون المسح نفذ آخذاً بعين الاعتبار توصيات ومعايير هذا الدليل.

8.2 إجراءات ضبط الجودة

1.8.2 العمل الميداني

وقد تمثلت هذه الإجراءات بما يلي:

- تم اختيار فريق العمل الميداني من حملة المؤهلات ذات العلاقة بالاقتصاد، وتم تدريبهم بشكل كامل على استمارة المسح وبشكل نظري وعملي.
- تم فحص فريق العمل خلال التدريب من خلال امتحان كتابي، ومن خلال تمثيل افتراضي لمقابلة بين باحث ومدير مؤسسة بين الباحثين أنفسهم.
- تم تنفيذ زيارات ميدانية من قبل إدارة المشروع للمراقبة وفحص سير العمل في الميدان وذلك بمعدل زيارتين ميدانيتين لكل باحث، حيث تم مراجعة ما نسبته كافة الاستمارات المنجزة بتاريخ الزيارة، وقد عولجت الكثير من الملاحظات خلال الزيارات الميدانية.
- تم تقسيم فريق العمل الميداني إلى عدة مستويات إدارية وذلك لتسهيل آليات المتابعة والرقابة على جودة البيانات والمتابعة على سير العمل الميداني:
  - الباحث الميداني: يقوم باستيفاء البيانات من مدراء وأصحاب المؤسسات مباشرة ويقوم بتدقيقها وفحصها.
  - المشرف الميداني: يقوم باستلام الاستمارات المستوفاة من الباحثين الميدانيين وتدقيقها والمراجعة الميدانية متى تطلب الموضوع ذلك.
  - المنسق الميداني: يقوم باستلام الاستمارات المدققة من المشرفين في المكتب اللوائي وفحصها وإرسالها إلى دائرة إدخال البيانات في المكتب اللوائي التابعة له الاستمارة.
- تم تزويد إدارة المشروع بتقرير أسبوعي حول الإنجاز ونسبة الاستجابة وعدم الاستجابة حتى يتسنى لإدارة المشروع الوقوف على سير العمل بصورة مستمرة.
- تم عقد اجتماعات تدريبية وتذكيرية للباحثين وكذلك الاتصال الهاتفي بهم دورياً وذلك بهدف إعادة تذكير الباحثين الميدانيين بالمفاهيم والبنود الرئيسية للمسح والإجابة على ملاحظاتهم.

2.8.2 جودة البيانات

من أجل التحقق من جودة البيانات واتساقها، تم اتخاذ مجموعة من الإجراءات التي من شأنها تعزيز دقة البيانات خلال عملية معالجتها وحوسبتها، وقد تمثلت هذه الإجراءات بما يلي:

- تجهيز برنامج الإدخال لاستمارة المسح بحيث يكون شاشة لكل صفحة من صفحات الاستمارة.

- تغذية البرنامج بقائمة من الشروط المرجعية للتدقيق الآلي على الاستمارة من حيث التدقيق ومنطقية البيانات.
- التحقق من فاعلية البرنامج من خلال إدخال استمارات تجريبية لكل من المسوح إحداها مغلوطة والأخرى صحيحة.
- اختيار مدخلي البيانات من ذوي الاختصاص في مجال البرمجة والكمبيوتر وتم تدريبهم بشكل كامل قبل العمل.
- استلام ملفات بالبيانات المدخلة بشكل أسبوعي ليتم فحصها وتدقيقها وتم تسليم كشوف بالملاحظات لتعمم على مراكز الإدخال في كل المناطق وتم معالجتها.

9.2 الملاحظات الفنية

هناك مجموعة من الملاحظات الفنية الهامة والتي يجب أخذها بعين الاعتبار عند الإطلاع على هذا التقرير، وهي على النحو التالي:

- تم تنفيذ مسح الاستثمار الأجنبي 2012 الخاص بالمؤسسات غير المالية والمالية (عدا البنوك) من قبل الجهاز المركزي للإحصاء الفلسطيني.
- تم تنفيذ مسح الاستثمار الأجنبي 2012 بالنسبة للمؤسسات المالية الجزء المتعلق بالبنوك فقط من قبل سلطة النقد الفلسطينية.
- قد يلاحظ بعض الاختلافات الطفيفة لقيم نفس المتغير بين الجداول المختلفة، أو بين مفردات المتغير ومجموعه، وقد نجم ذلك عن التقريب المصاحب لعمليات جدولة البيانات.

- **معدلات صرف العملات**

تم اعتماد معدلات صرف العملات التالية للتحويل إلى دولار أمريكي لقيم الأرصدة في نهاية عام الإسناد الزمني 2012:

شيقل إسرائيلي جديد/ دولار أمريكي = 0.26

دينار أردني/ دولار أمريكي = 1.41

الفصل الثالث

المفاهيم والمصطلحات

مفهوم الإقامة:

تعرف الإقامة من منظور اقتصادي لا قانوني، والمعيار الأساسي لتحديد الإقامة لكيان ما، هو مركز المصلحة الاقتصادية والذي يعرف بأنه وجود محل سكني أو موقع إنتاجي أو مواقع أخرى داخل الإقليم الاقتصادي لبلد ما تقوم فيه أو منه بمباشرة أنشطة ومعاملات اقتصادية على نطاق واسع بقصد الاستمرار فيها لأجل غير مسمى أو لمدة محددة أو غير محددة، ولكنها عادةً ما تكون طويلة. ومن الناحية العملية، يعتبر الأفراد مقيمين إذا ما مكثوا في بلد ما لمدة سنة واحدة على الأقل، ويستثنى من هذه القاعدة طواقم السفارات (عدا الطواقم المحلية ممن يعتبرون مقيمين في البلد الذي يعيشون فيه)، والمرضى الذين يعالجون في الخارج، والطلاب الذين يدرسون في الخارج حتى إذا تعدت مدة إقامتهم السنة الواحدة. تعتبر المؤسسة مقيمة في حال 1. تعمل في اقتصاد معين أكثر من سنة 2. لها مبنى أو مكتب 3. لها سجلات مستقلة غير مدرجة في القوائم المالية للشركة الأم إن وجدت.

المؤسسة (المشروع):

كيان اقتصادي قادر بما له من حقوق على امتلاك الأصول وتحقيق الخصوم وممارسة أنشطة اقتصادية والتعامل بصفقات مع أطراف أخرى، بحيث يتوفر عنها حسابات كاملة للأرباح والخسائر وتعد ميزانية عمومية عن أصولها وخصومها في نهاية العام بما يشمل نشاطها الاقتصادي أو مجموعة الأنشطة الاقتصادية (المنشآت) التي تزاولها.

الأصول الخارجية:

هي عبارة عن الأرصدة التي استثمرها المقيمون في فلسطين (أفراد أو مؤسسات) في الخارج.

الخصوم الأجنبية:

هي عبارة عن الأرصدة التي قام غير المقيمين (أفراد أو مؤسسات) بالاستثمار بها في المؤسسات المقيمة في فلسطين.

مؤسسات الاستثمار المباشر:

تعرف مؤسسة الاستثمار المباشر بأنها مؤسسة مساهمة أو غير مساهمة يملك فيها المستثمر المباشر المقيم في اقتصاد آخر نسبة 10% أو أكثر من الأسهم العادية أو القوة التصويتية (في حالة المؤسسات المساهمة) أو ما يعادل ذلك (في حالة المؤسسات غير المساهمة).

المستثمر المباشر:

هو المستثمر الذي يملك 10% فأكثر من رأسمال المؤسسة التي استثمر فيها.

مستثمر الحافظة:

هو المستثمر الذي يملك أقل من 10% من رأسمال المؤسسة التي استثمر فيها أو المستثمر بالسندات.

الاستثمارات الأجنبية الأخرى:

يصنف تحت بند الاستثمارات الأخرى كافة أرصدة الأصول الخارجية والخصوم الأجنبية غير المدرجة تحت أي من الفئات الثلاث الأخرى وأبرزها الائتمانات التجارية، القروض، العملة والودائع، والحسابات الأخرى مستحقة الدفع أو التحصيل.

الأصول الاحتياطية:

هي الأصول التي تكون خاضعة لسيطرة السلطة النقدية، ويكون بإمكان السلطة النقدية الوصول إليها بسهولة لأغراض ميزان المدفوعات خلال إشعار قصير، ويجب أن تكون مرتبطة بعملة قابلة للتحويل.

الجداول

Tables

جدول 1: المؤشرات الرئيسية لمسح الاستثمار الأجنبي للمؤسسات المقيمة في فلسطين (أرصدة)، في نهاية عام 2012

Table 1: Main Indicators of the Foreign Investment Survey of Resident Enterprises in Palestine (stocks) at the end of year 2012

(Value in million USD) (القيمة بالمليون دولار امريكي)

Indicator	النسبة %	رصيد 2012 Stock 2012	المؤشر
Total Assets*	**100**	**5,155.0**	**مجموع الأصول***
Stocks of Foreign Direct Investment	**2.6**	**133.0**	**أرصدة الاستثمار الأجنبي المباشر**
Stocks of Portfolio Investments	**19.9**	**1,028.0**	**أرصدة استثمارات الحافظة**
of which: Equity securities		296.0	*منها: سندات ملكية*
of which: Debt securities		732.0	*منها: سندات دين*
Stocks of Other Investments:	**64.6**	**3,330.0**	**الاستثمارات الأخرى:**
of which: Trade credits		7.0	*منها: ائتمانات تجارية*
of which: Loans		94.0	*منها: قروض*
of which: Currency and deposits		3,229.0	*منها: عملة وودائع*
of which: Other Assets		0.0	*منها: أصول أخرى*
Stocks of Reserves Assets	**12.9**	**664.0**	**أرصدة الأصول الاحتياطية**
Total Liabilities**	**100**	**2,625.0**	**مجموع الخصوم****
Stocks of Foreign Direct Investment	**55.7**	**1,463.0**	**أرصدة الاستثمار الأجنبي المباشر**
Stocks of Portfolio Investments	**25.8**	**676.0**	**أرصدة استثمارات الحافظة**
of which: Equity securities		676.0	*منها: سندات ملكية*
of which: Debt securities		0.0	*منها: سندات دين*
Stocks of Other Investments:	**18.5**	**486.0**	**الاستثمارات الأخرى:**
of which: Trade credits		0.0	*منها: ائتمانات تجارية*
of which: Loans		43.0	*منها: قروض*
of which: Currency and deposits		443.0	*منها: عملة وودائع*
of which: Other Liabilities		0.0	*منها: خصوم أخرى*

* Assets is the investments abroad of Resident enterprises in Palestine.

** Liabilities is the foreign investments in Resident enterprises in Palestine

* الأصول هي الاستثمارات الخارجية للمؤسسات المقيمة في فلسطين

** الخصوم هي الاستثمارات الأجنبية في المؤسسات المقيمة في فلسطين

جدول 2: التوزيع النسبي للاستثمار الأجنبي المباشر* في المؤسسات المقيمة في فلسطين حسب النشاط الاقتصادي، في نهاية عام 2012

Table 2: Percentage Distribution of Foreign Direct Investments (FDI*) in Resident Enterprises in Palestine by Economic Activity at the end of year 2012

Economic Activity	القيمة (بالمليون دولار) value (in million USD)	%	النشاط الاقتصادي
Financial Intermediation	807.3	55.2	الوساطة المالية
Services &Transport, storage & communications & internal trade	506.4	34.6	الخدمات والنقل والتخزين والاتصالات والتجارة الداخلية
Industry	120.4	8.2	الصناعة
Constructions	28.9	2.0	الإنشاءات
Total	**1,463.0**	**100**	**المجموع**

* Includes other capital of FDI

* تشمل راس المال الأخر للإستثمار الأجنبي المباشر

جدول 3: التوزيع النسبي للاستثمار الأجنبي المباشر* في المؤسسات المقيمة في فلسطين حسب الدولة، في نهاية عام 2012

Table 3: Percentage Distribution of Foreign Direct Investments (FDI*) in Resident Enterprises in Palestine by Country at the end of year 2012

Country	القيمة (بالمليون دولار) value (in million USD)	%	الدولة
Jordan	1,176.4	80.4	الأردن
Qatar	132.5	9.1	قطر
Egypt	55.3	3.8	مصر
United State of America	39.7	2.7	الولايات المتحدة الأمريكية
United Arab Emirates	14.6	1.0	الإمارات العربية المتحدة
Other Countries	44.5	3.0	دول أخرى
Total	**1,463.0**	**100**	**المجموع**

* Includes other capital of FDI

* تشمل راس المال الأخر للإستثمار الأجنبي المباشر

جدول 4: التوزيع النسبي لاستثمارات الحافظة الأجنبية في المؤسسات المقيمة في فلسطين حسب النشاط الاقتصادي، في نهاية عام 2012

Table 4: Percentage Distribution of Foreign Portfolio Investments in Resident Enterprises in Palestine by Economic Activity at the end of year 2012

Economic Activity	القيمة (بالمليون دولار) value (in million USD)	%	النشاط الاقتصادي
Services &Transport, storage & communications	375.2	55.5	الخدمات والنقل والتخزين والاتصالات
Financial Intermediation	272.3	40.3	الوساطة المالية
Industry	25.3	3.7	الصناعة
Constructions	3.2	0.5	الإنشاءات
Total	**676.0**	**100**	**المجموع**

جدول 5: التوزيع النسبي لاستثمارات الحافظة الأجنبية في المؤسسات المقيمة في فلسطين حسب الدولة، في نهاية عام 2012

Table 5: Percentage Distribution of Foreign Portfolio Investments in Resident Enterprises in Palestine by Country at the end of year 2012

Country	القيمة (بالمليون دولار) value (in million USD)	%	الدولة
Jordan	307.2	45.4	الأردن
Kuwait	118.9	17.6	الكويت
Saudi Arabia	51.3	7.6	السعودية
Qatar	42.4	6.3	قطر
United Arab Emirates	38.5	5.7	الإمارات العربية المتحدة
United State of America	34.2	5.1	الولايات المتحدة الأمريكية
Great Britain	21.7	3.2	بريطانيا
Other Countries	61.8	9.1	دول أخرى
Total	**676.0**	**100**	**المجموع**

State of Palestine

Palestinian Central Bureau of Statistics **Palestinian Monetary Authority**

Foreign Investment Survey of Resident Enterprises in Palestine, 2012
Preliminary Results

November, 2013

PAGE NUMBERS OF ENGLISH TEXT ARE PRINTED IN SQUARE BRACKETS. TABLES ARE PRINTED IN THE ARABIC ORDER (FROM RIGHT TO LEFT).

This document is prepared in accordance with the standard procedures stated in the Code of Practice for Palestinian Official Statistics 2006

© November, 2013

All Rights Reserved.

Suggested Citation:

Palestinian Central Bureau of Statistics, Palestinian Monetary Authority, 2013. *Foreign Investments Survey of Resident Enterprises in Palestine, 2012: Preliminary Results. Ramallah – Palestine.*

All correspondence should be directed to:

Palestinian Central Bureau of Statistics
P.O.Box 1647 Ramallah, Palestine.
Tel: (972/970) 2 2982700
Fax: (972/970) 2 2982710
Toll free.: 1800300300
E-Mail: diwan@pcbs.gov.ps
Web-Site: http://www.pcbs.gov.ps

Or

Palestinian Monetary Authority
P.O.Box 452, Ramallah- Palestine.
Tel: (972/970) 2 241 5250
Fax: (972/970) 2 240 9922

E-Mail: Info@pma.ps
Web-site: http://www. pma.ps

Reference ID:2018

Acknowledgement

The Palestinian Central Bureau of Statistics (PCBS) and the Palestinian Monetary Authority (PMA) extend their deep appreciations to all owners and managers of enterprises who contributed to the successful collection of the survey data, PCBS and PMA are also grateful to the Palestinian Exchange (PEX) for their contribution to this survey, and to all staff who worked on the survey for their dedication in performing their duties.

The Foreign Investment Survey 2012 has been planned and conducted by a technical team from PCBS and PMA with joint funding from State of Palestine and the Core Funding Group (CFG) for the year 2013 represented by the Representative Office of Norway to State of Paletine and the Swiss Development and Cooperation Agency (SDC).

Moreover, PCBS very much appreciates the distinctive efforts of the Core Funding Group (CFG) for their valuable contribution to funding this survey.

Team work

Palestinian Central Bureau of Statistics

- **Technical Committee**

Adel Qrareya	Head of the Committee
Ziad Qalalwe	
Laila Ghannam	
Fayez Al ghadban	

- **Report Preparation**

Adel Qrareya

- **Dissemination Standard**

Hanan Janajreh

- **Preliminary Review**

Faed Rayyan
Ibrahim Al-Tarsha
Saleh Al-Kafri, Ph.D.

- **Final Review**

Mahmoud Jaradat

- **Overall Supervision**

Ola Awad — President of PCBS

Palestinian Monetary Authority

- **Technical Team**

Shaher Qaryouty	Head of the Team
Mohammad Faleh	
Majdoleen Farhanah	

Shaher Qaryouty
Mohammad Faleh

Mohammad Atallah

Shehadeh Hussein, Ph.D.

Jihad Al-Wazir, Ph.D. — Governor of PMA

Table of Contents

Subject		Page
	List of Tables	
	Introduction	
Chapter One:	**Main Findings**	**[15]**
Chapter Two:	**Methodology and Data Quality**	**[17]**
	2.1 Survey Objectives	[17]
	2.2 Questionnaire	[17]
	2.3 Coverage and Sampling	[17]
	2.4 Accuracy of the Data	[18]
	2.5 Comparability	[18]
	2.6 Data Quality Control	[18]
	2.7 Notes on Data	[19]
Chapter Three:	**Concepts and Definitions**	**[21]**
	Tables	**25**

List of Tables

Table		Page
Table 1:	Main Indicators of the Foreign Investment Survey of resident enterprises in Palestine (stocks) at the end of year 2012	**27**
Table 2:	Percentage Distribution of Foreign Direct Investments (FDI) in resident enterprises in Palestine by Economic Activity at the end of year 2012	**28**
Table 3:	Percentage Distribution of Foreign Direct Investments (FDI) in resident enterprises in Palestine by Country at the end of year 2012	**28**
Table 4:	Percentage Distribution of Foreign Portfolio Investments in resident enterprises in Palestine by Economic Activity at the end of year 2012	**29**
Table 5:	Percentage Distribution of Foreign Portfolio Investments in resident enterprises in Palestine by Country at the end of year 2012	**29**

Introduction

The Foreign Investment Survey is considered to be the best tool for collecting data about the International Investment Position (IIP), which collects details about the flow and stocks of foreign investments using special forms. The IIP is an account which records the total balance of foreign financial assets and liabilities of the economy. Changes in IIP are categorized in two levels: the first differentiates between assets and liabilities and the difference represents the net IIP. The second level focuses on the division of assets and liabilities on a functional basis that is fully consistent with the basic elements of financial accounting in the balance of payments, in addition to changes between stocks at the beginning and end of the period. This may include changes in prices, currency exchange rates, or a quantitative change resulting from sudden profit or loss as a result of natural disasters or war. The Foreign Investment Survey was conducted in accordance with recent international recommendations (Balance of Payments Manual 1993 issued by the International Monetary Fund), while taking into account the unique circumstances of Palestine.

The Palestinian Central Bureau of Statistics and Palestinian Monetary Authority are pleased to issue the Third version of the Foreign Investment Survey report for 2012 on Resident Enterprises in Palestine.

The first chapter of the report details the main results of the survey. The second chapter describes the methodology used in the implementation of this survey and the measures implemented to ensure the quality control of data. The third chapter covers the concepts and definitions used in the report. The report is also comprises detailed tables of the most important results of the survey on a national level.

The results of the Foreign Investment Survey constitute the basic pillar for the compilation of the Palestinian International Investment Position (IIP) and for statistics on gross external debit for Palestine. PCBS hope that the results of the survey will provide statistical evidence about foreign investments in terms of type, economic activity, and country of investment, and will meet the needs of both the public and private sector for such statistical data.

Ola Awad
President of PCBS

Jihad Al-Wazir, Ph.D
Governor of PMA

November, 2013

Chapter One

Main Findings

The Foreign Investment Survey of resident enterprises in Palestine 2012 has concluded important results for researchers, academics, and decision makers. The results indicated that external investments by resident enterprises in Palestine were greater than investment by non-residents in resident enterprises in Palestine at the end of 2012.

The main findings of the survey are as follows:
The total stock of resident enterprises in Palestine investments abroad (assets) amounted to USD 5,155.0 million at the end of 2012 while total foreign investment stock in resident enterprises in Palestine (liabilities) amounted to USD 2,625.0 million at the end of the same year.

With regard to the distribution of assets, foreign direct investment (FDI) abroad amounted to USD 133.0 million at the end of 2012, while portfolio investments abroad amounted to USD 1,028.0 million. Other investments abroad amounted to USD 3,330.0 million. The stock of reserve assets for the PMA amounted to USD 664.0 million at the end of 2012.

Percentage Distribution of External Assets Stocks of Resident Enterprises in Palestine by Type of Investment, at the end of 2012

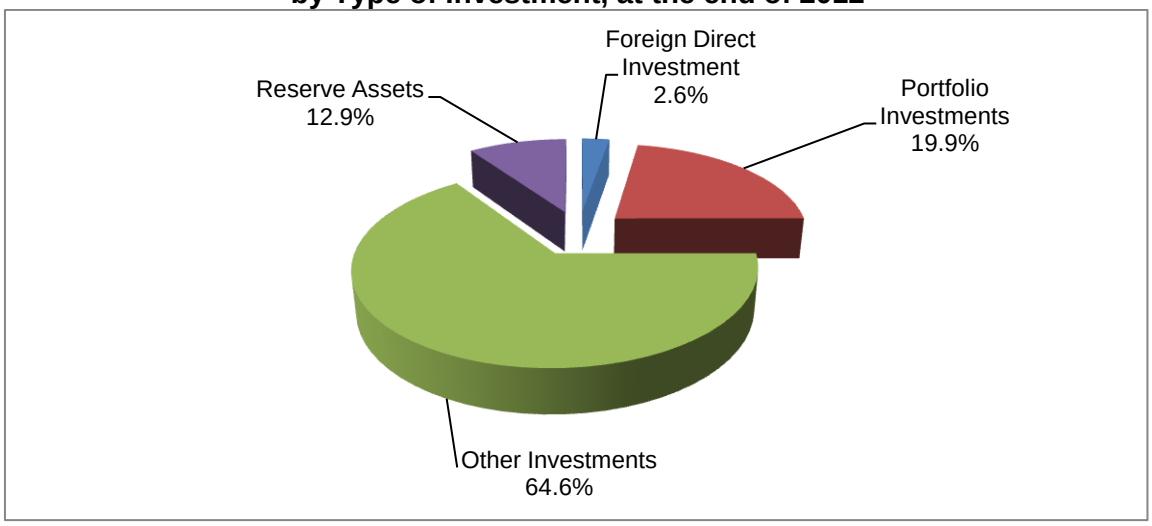

With regard to the distribution of liabilities, foreign direct investment (FDI) amounted to USD 1463.0 million at the end of 2012, while portfolio investments were USD 676.0 million. Other investments totaled USD 486.0 million.

Percentage Distribution of Foreign Liabilities Stocks in Resident Enterprises in Palestine by Type of Investment, at the end of 2012

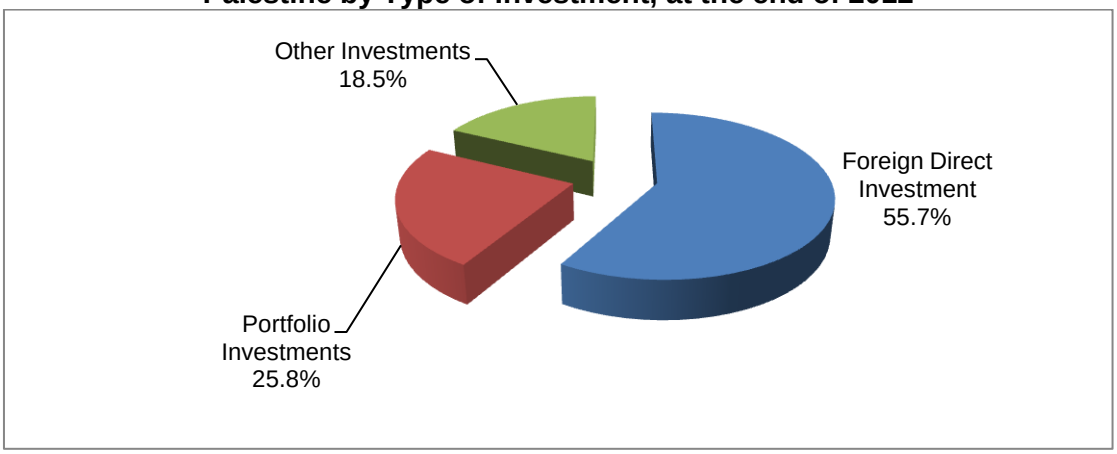

The results show that 55.2% of foreign direct investment (FDI) in resident enterprises in Palestine is concentrated in banks sector, while investment from Jordan contributed by 80.4% of total stock of FDI in resident enterprises in Palestine .

And the results also show that 55.5% of total portfolio investments in resident enterprises in Palestine is concentrated in services transport storage and communications activities, while investments from Jordan contributed by 45.4% of the total stock of Portfolio investments in resident enterprises in Palestine .

Chapter Two

Methodology and Data Quality

This chapter details the objectives of the survey, the questionnaire for the economic surveys series, the frame, sample and implementation stage, and the accuracy of the data with relation to non-statistical errors at all stages of the survey that include data collection and data entry.

2.1 Survey Objectives

The Foreign Investment Survey of resident enterprises in Palestine for 2012 aims to provide indicators about:

1. Stocks of foreign direct investment in resident enterprises in Palestine and its distribution by economic activity and country.
2. Stocks of portfolio investment in resident enterprises in Palestine and its distribution by economic activity and country.
3. Stocks of direct investments abroad.
4. Stocks of portfolio investments abroad.
5. Stocks of other foreign investments in resident enterprises in Palestine and abroad by resident enterprises in Palestine .
6. Stocks of reserve assets (for the Palestinian Monetary Authority).

2.2 Questionnaire

The design of the questionnaire took into consideration integration with the economic surveys series implemented by the PCBS, while taking into account the specific targets of this survey. The survey questionnaire ensured the inclusion of the most important economic variables related to investment activities with the rest of the world and to meet the needs for the preparation of national accounts, balance of payments (BOP), and international investment position (IIP).

2.3 Coverage and Sampling

2.3.1 Coverage

The sampling frame population included profit enterprises that perform any economic activity in Palestine, particularly enterprises with investment from abroad or which have overseas investments.

2.3.2 Sampling frame Design

The sampling frame for the Foreign Investment Survey 2012 comprised two groups: the first group included non-financial enterprises and financial enterprises other than banks and located in the West Bank and Gaza Strip: PCBS carried out the collection of relevant data pertaining to these enterprises. The second group included banks in the West Bank and Gaza Strip and the Palestine Monetary Authority conducted data collection from the banks. The total sample size of the enterprises under the responsibility of PCBS in the West Bank and Gaza Strip was 94 enterprises (18 banks, 76 enterprises other than banks).

2.3.3 The Implementation Stage

This phase included field work operations, data processing, and tabulation:

- Field work operations: The number of field workers was related to the number of enterprises in each governorate. Six field workers were recruited and trained for data collection. These field workers held interviews with the manager or accountant of the

enterprise to fill in the questionnaires. In addition, field visits were conducted by the survey's management team to ensure data collection was conducted according to the applicable standards.

- Data processing and tabulation, which included:
  - Developing a data entry program and training of data entry clerks.
  - Organizing data entry processes.
  - Post-data entry editing.
  - Tabulation.

2.4 Accuracy of the Data

2.4.1 Statistical Errors

These data are not affected by statistical errors, since the frame of the survey included all enterprises.

2.4.2 Non-Statistical Errors

These types of error could appear in one or in all of the survey stages that include data collection and data entry:

Response rate values:

- Non-response rate: 0%.
- Response rate: 100%.
- Over-coverage rate: 0%.

Response errors: This type of error relates to respondents, field workers, and data entry personnel. To avoid mistakes and reduce their impact, a series of measures were implemented to enhance the accuracy of the data through the process of data collection from the field and data processing.

2.5 Comparability

It is difficult to make comparisons of survey data over a time period since there is a lack of time series data. The survey provides data comparability with other countries that publish statistics based on the Balance of Payments Manual- Fifth edition issued by the International Monetary Fund (IMF). The survey was conducted according to the recommendations and standards of this manual.

2.6 Data Quality Control

2.6.1 Field work

- A specialized field work team with a background in economics was selected and trained theoretically and practically on the questionnaire used for the survey.
- Field work visits were made by both field work and project management staff to monitor and follow up the data collection process and progress of work. On average, two visits were made per field worker. All of completed questionnaires were reviewed and corrected if necessary and comments and notes were directed to the team accordingly.
- Different levels of supervision and monitoring were implemented according to the following hierarchy:
  - Field workers
  - Field worker supervisors
  - Field work coordinators (Each with supervisory responsibilities).

- The project managers received a weekly progress report about completeness and response rates.
- A refresher meeting was held and followed up by telephone during data collection to reiterate the main points of the training and to answer questions by field workers about issues faced in the field.

2.6.2 Data Quality

To ensure the quality and consistency of data, a set of measures was introduced to enhance the accuracy of data as follows:

- Preparation of a data entry program prior to data collection to guarantee the preparedness of an appropriate data entry program.
- A set of validation rules were applied to the program to check the consistency of data.
- The efficiency of the program was checked through pre-testing by entering some questionnaires, including incorrect information, to check that the incorrect information was identified.
- Well-trained data personnel were selected and trained for main data entry.
- Weekly data files were received by project managers to check accuracy and consistency and correction notes were provided for data entry supervisors.

2.7 Notes on Data

1. Differences in the results of certain indicators can be noted due to approximation.
2. The implementation of the Foreign Investment Survey for resident enterprises in Palestine2012 for non-financial and financial enterprises (excluding banks) was conducted by the Central Bureau of Statistics (PCBS).
3. The implementation of the foreign investment survey for resident enterprises in Palestine2012 for financial enterprises (banks) was conducted by the Palestine Monetary Authority (PMA).

- **Exchange rates:**

  The exchange rates of stocks to USD were based on those valid at the end of the base year 2012:

  - NIS / USD = 0.26
  - JD / USD = 1.41

Chapter Three

Concepts and Definitions

This chapter defines the concepts used in the preparation of the survey tools on which data collection and processing were based. These concepts and their definitions are based on international recommendations in the fields of economic statistics and national accounts, while taking into consideration the particular aspects of Palestine.

Residency:
Residency is defined from an economic perspective rather than a legal one. The fundamental criterion to determine the residency of an entity is its center of economic interest, known as the location of housing, or of production or other sites, within the economic territory of a country. The entity initiates large scale activities and economic transactions for a limited or unlimited period, but usually a long period of time. In practice, an individual is resident if he/she remains in a country for a period of at least one year, excluding embassies (apart from local staff who are considered residents in the country where they live, patients being treated abroad, and students who are studying abroad even if their stay exceeds one year).
A company is considered resident in an economy when it has been operating in that economy for one year and more, has a building or office, and has independent accounting records are not included in the financial statements of the parent company, if any.

Enterprise (project)**:**
Any economic entity legally capable of acquiring assets, assuming liabilities, exercising economic activities, and conducting transactions with other parties resulting in profits and losses. The entity prepares a balance sheet of its assets and liabilities at the end of the year, including performed economic activity or group of economic activities (establishments).

External Assets:
The stocks invested abroad by residents in Palestine (individuals or enterprises).

Foreign Liabilities:
The stocks of non-residents(individuals or enterprises) invested in enterprises located in Palestine.

Direct Investment Enterprises:
An incorporated or unincorporated enterprise in which a foreign investor owns 10 percent or more of the ordinary shares or voting power for an incorporated enterprise, or the equivalent for an unincorporated enterprise.

Direct Investor:
The investor owns 10% or more of the capital of the company.

Portfolio Investor:
The investor owns less than 10% of the capital of the company or investments in bonds.

Other Foreign Investments:
Other investments include all stocks of external assets and foreign liabilities not classified under any of the other three broad categories. The most important of these are trade credits, currency and deposits, loans and other assets and liabilities.

Reserve Assets:

Assets that must be controllable by the Monetary Authority. They must be accessible to the Monetary Authority at relatively short notice for balance of payments purposes and be denominated in a convertible currency.